



*Polska*

MOJA  
OJCZYZNA

**Hej dzieciaki!**

**Dziś zabieram Was w  
podróż po naszym pięknym  
kraju. Przypomnimy sobie  
symbole narodowe i inne  
ciekawostki dotyczące  
Polski. Jesteście gotowi?**

<https://www.youtube.com/watch?v=7rPyLiSwak8>



**Zastanówcie się, co  
Wam się kojarzy ze  
słowem  
POLSKA**



**Świetnie!**

**Powiedzieliście o wielu ważnych rzeczach takich jak hymn, flaga czy godło. To są nasze symbole narodowe, o których opowie Wam Polak mały.**

<https://www.google.com/search?client=firefox-b-d&q=polak+ma%C5%82y+film>

*Już bardzo dużo wiecie o naszym kraju.*

*Chciałabym żebyście posłuchali  
opowiadania Agaty Widzowskiej  
"Zakochany w syrenie" i odpowiedzieli na  
pytania:*

*-O czym dowiedziała się Ada w  
przedszkolu?*

*-Kto pomógł jej przedstawić legendę?*

Ada wróciła z tatą z przedszkola i od razu zaczęła opowiadać o wydarzeniach dnia.

- Dzisiaj rysowaliśmy Syrenkę - powiedziała.

- Taki stary samochód? - zdziwił się Olek, który wiedział wszystko o dawnych modelach samochodów takich jak trabant, syrenka i warszawa.

- Syrenkę? - zapytała mama, która w tym czasie miksowała truskawki i nie dosłyszała głosu córeczki.

- Ojejku, nikt mnie nie rozumie - westchnęła Ada i rozwinęła swój rysunek.

- Syrenka warszawska! Kobieta z ogonem ryby i tarczą - zawołał Olek. Znam ten pomnik, bo byliśmy tam z klasą.

- Jeśli chcesz, to opowiem ci legendę o tym pomniku i o powstaniu Warszawy - zaproponowała Ada.

- Chcę. Ada wyjęła jedną ze swoich małych lalek i owinęła jej nogi wstążką, tak, żeby przypominała ogon ryby. Zaczęła opowiadać:

- W pewnej wiosce żyła sobie piękna syrena, która nie była zwykłą dziewczyną, bo zamiast nóg miała płetwę. Mieszkała w rzece Wiśle.

Czasami wychodziła na brzeg, żeby rozczesać włosy... - Ada udawała, że rozczesuje lalce blond czuprynę.

- Syrenka pięknie śpiewała i czarowała swoim głosem rybaków. Ada odszukała drugą lalkę, której kiedyś obcięła włosy, podała ją Olkowi i powiedziała:

- To będzie rybak. Ma na imię Wars.

- Ja mam go udawać? - zapytał Olek.

- Masz być zakochany - wyjaśniła Ada.

- Ja?

- Tak! Wars zakochał się w syrenie i uratował ją przed innymi rybakami. Oni zarzucili na nią sieci, bo chcieli ją zanieść królowi, żeby dostać dużo pieniędzy. Zatkali sobie uszy, żeby nie słyszeć jej śpiewu.

- A co by się stało, gdyby usłyszeli?

- Ten, kto ją usłyszał, wchodził do rzeki i już nigdy nie wracał. Zwykli ludzie nie mogą żyć pod wodą.

- Wiem. Ludzie mają płuca a ryby skrzela. Dzięki temu ryby mieszkają pod wodą. I ta twoja syrena też.

Ada przyniosła z kuchni pustą siatkę po cebuli, która przypominała sieć i wrzuciła do niej swoją lalkę.

- Uratuj mnie, piękny rybaku, a zaśpiewam ci najpiękniejszą pieśń na świecie! - powiedziała.  
- Nie śpiewaj mi bo wpadnę do Wisły i nie wrócę! Zatkanem sobie uszy - powiedział Olek.  
- Ojej! Już dawno wyjąłeś sobie zatyczki z uszu i dlatego jesteś zakochany. Taka jest legenda, a my się tylko bawimy.  
Ratuj syrenę!

- Zakradnę się nocą, kiedy inni rybacy będą spali i rozetnę sieci. Będziesz mogła wrócić do Wisły.  
- Pospiesz się, bo nie mogę żyć długo bez wody! - pisnęła Ada.

Olek wyplątał syrenę z cebulowej sieci i powiedział:

- Jesteś wolna. Możesz wracać do domu.

- Dziękuję ci dzielny rybaku. Jak masz na imię?

- Olek.

- Przecież się bawimy! - przypomniała Ada.

- No dobrze... mam na imię Wars. A ty, jak masz na imię, piękna panno?

- Jestem Sawa. Widziałam cię wiele razy na brzegu rzeki.

- Przychodziłem tu łowić ryby, ale zawsze czekałem na ciebie. Jesteś taka piękna.

- Och! Rybacy tu biegną! Zobaczyli, że mnie uwolniłeś! Nie wyjdę już na brzeg Wisły, chyba, że waszej wiosce będzie groziło wielkie niebezpieczeństwo. Wtedy was obronię! Żegnajcie!

- Żegnaj! - powiedział Olek.

- Przecież ty masz iść ze mną, bo mnie kochasz - przypomniała Ada.

- Idę z tobą Sawo! - zawołał Olek.

Po chwili obie lalki wylądowały pod tapczanem, który udawał rzekę Wisłę. Ada opowiada dalej:

- Wars i Sawa zniknęli pod wodą, i nikt ich już nie widział. Na miejscu wioski powstało miasto Warszawa, w którym mieszkamy - zakończyła.

- Wiesz co, może pójdziemy w sobotę z mamą i tatą obejrzeć pomnik Syrenki nad Wisłą? Sprawdzimy, czy ma skrzela.

- Mówiłeś, że byłeś tam z klasą.

- Ale chcę iść jeszcze raz.

- Hm... ty chyba naprawdę zakochałeś się w tej Sawie - zachichotała Ada.

TAK WYGLĄDA POMNIK  
SYRENKI WARSZAWSKIEJ





**OPRÓCZ WARSZAWY MAMY JESZCZE  
WIELE INNYCH CIEKAWYCH MIEJSC  
W POLSCE. POPROŚCIE RODZICÓW,  
BY POMOGLI WAM WSKAZAĆ NA  
MAPIE WISŁĘ, TATRY I MORZE  
BAŁTYCKIE. MOŻE ZNAJDZIECIE  
RÓWNIEŻ MIEJSCOWOŚĆ, W KTÓREJ  
WY MIESZKACIE?**





POLSKA



LITWA



ROSJA



BIAŁORUŚ



NIEMCY



UKRAINA




CZECHY



SŁOWACJA



TUŁOKO



GORZÓW WIELKOPOLSKI



POZNAŃ



ŁÓDŹ



ZOO

WROCLAW




OPOLE



KATOWICE

KIELCE



LUBLIN



KRAKÓW



RZESZÓW



KRAKÓW



# ZADANIA DO WYKONANIA



# Rozwiąż zadanie matematyczne:

Policz flagi i wskaż odpowiednią liczbę.



8

6

4

# Rozwiązanie zadania:

Policz flagi i wskaż odpowiednią liczbę.




6

4

# Co będzie następne?



# Co będzie następne?

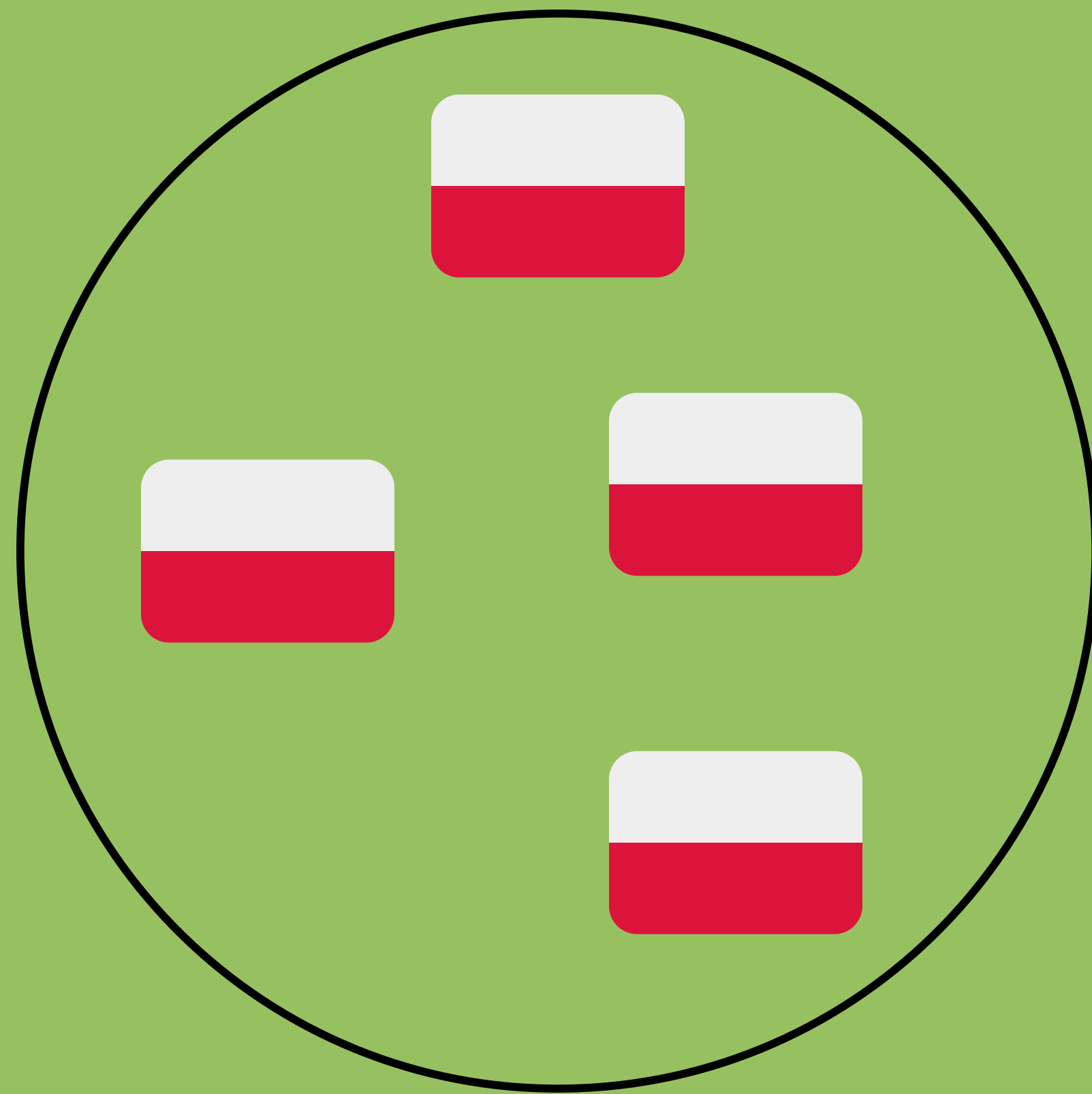
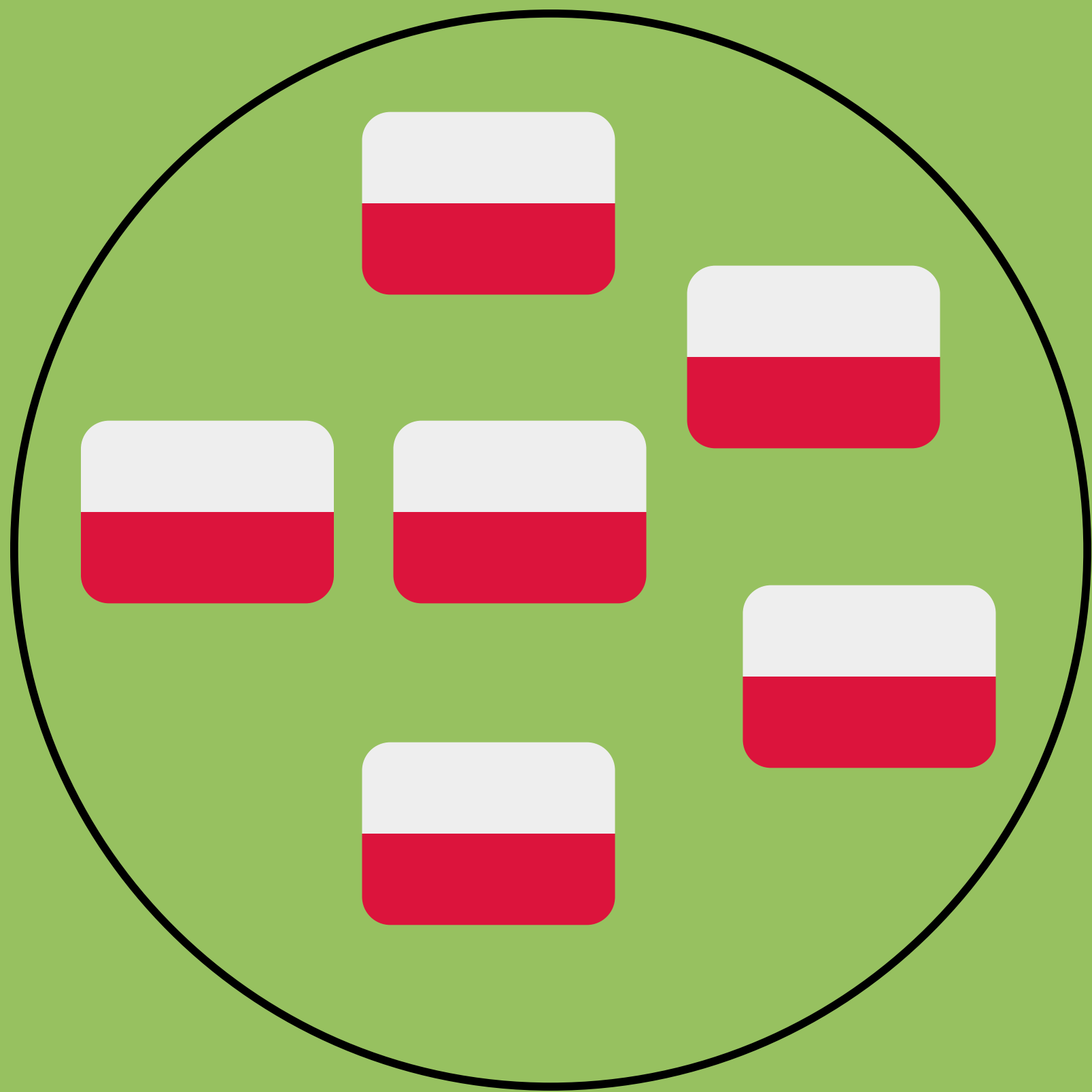


**OKREŚL PIERWSZĄ GŁOSKĘ I  
PODZIEL NA SYLABY:**

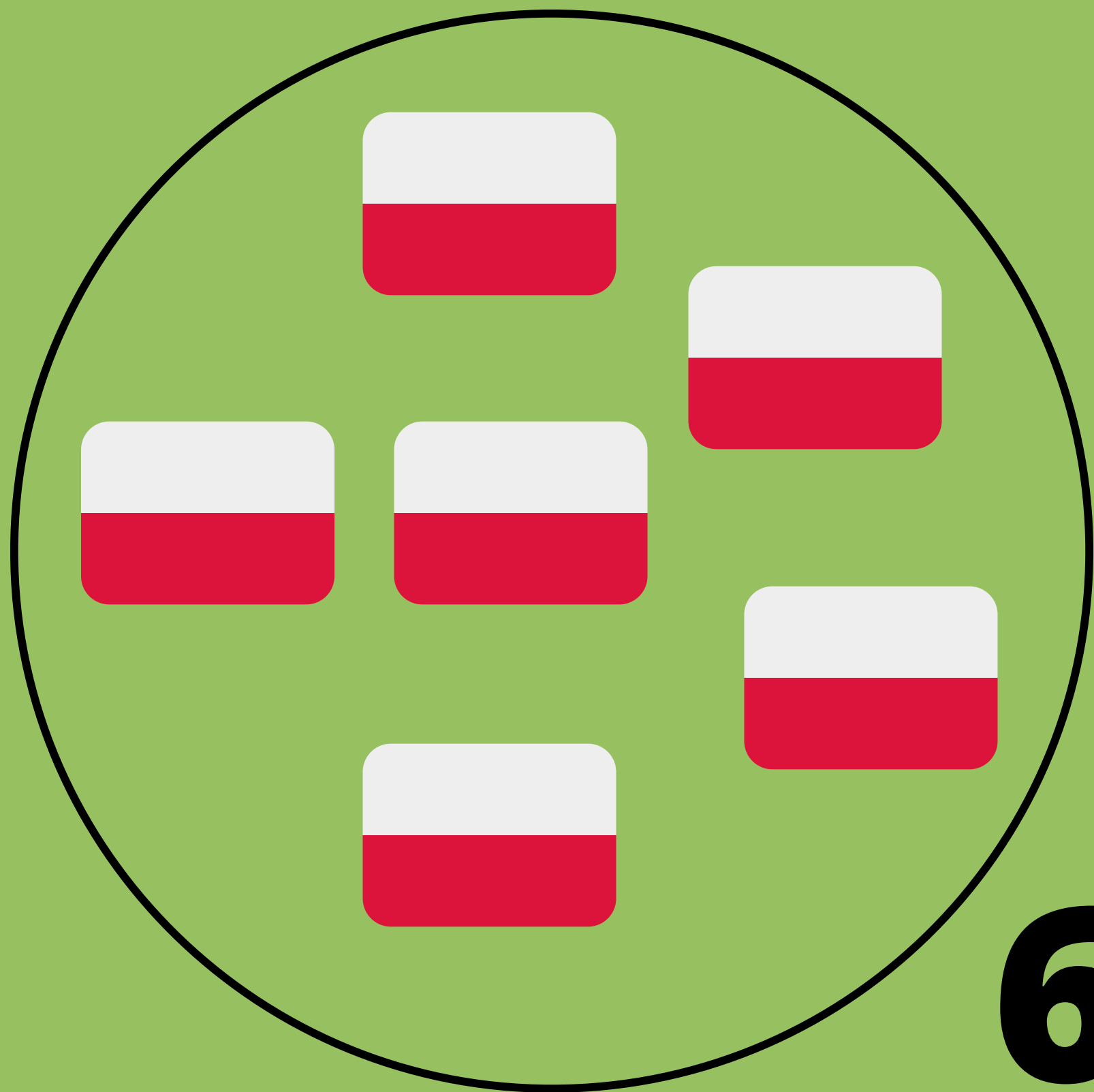




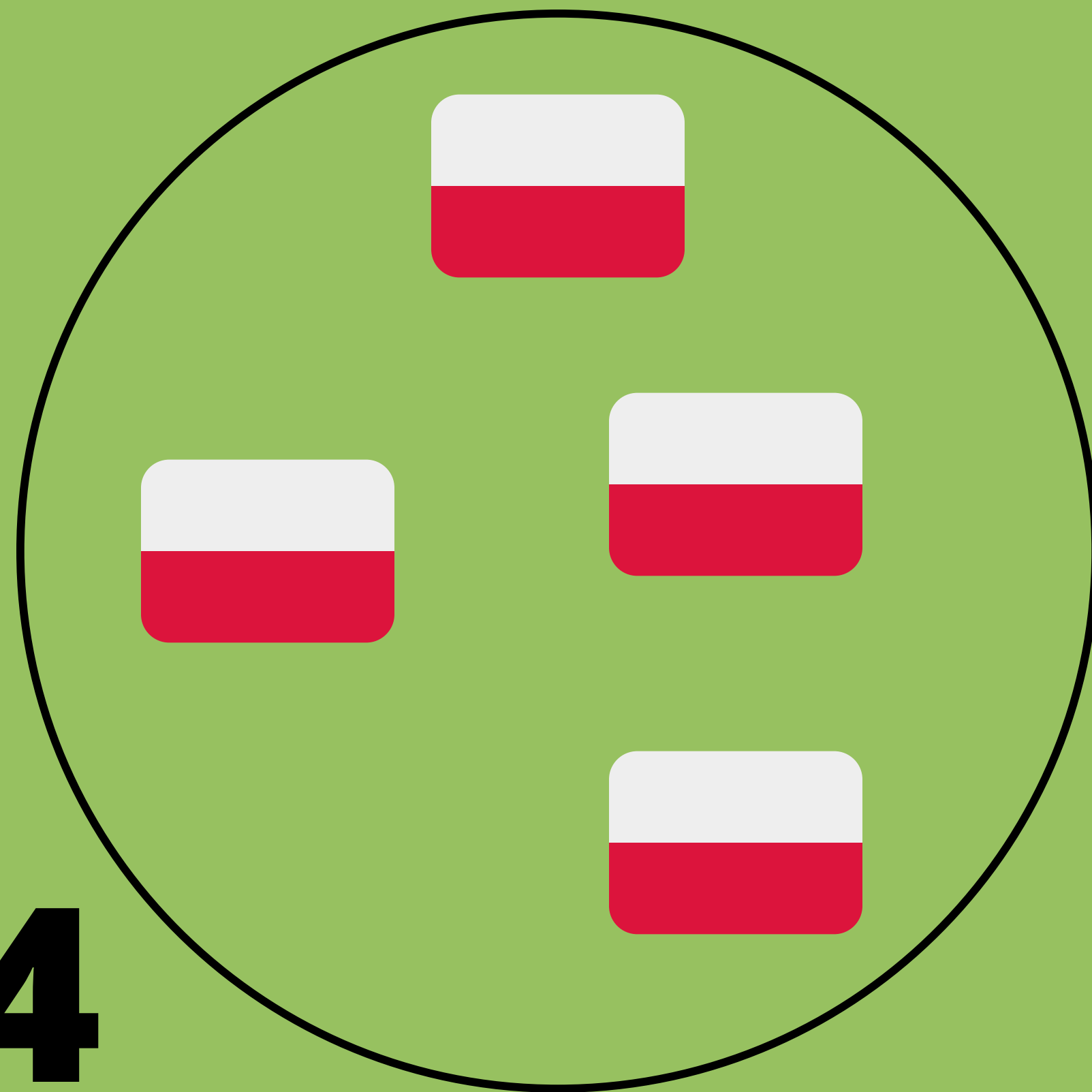
# Gdzie jest więcej flag?



Gdzie jest więcej flag? Ułóż równanie.







>







$$6 > 4$$

Rozwiążcie rebus łącząc  
pierwsze głoski z nazw  
obrazków



# Rozwiązanie zadania:

## **POLSKA**



**P**

**O**

**L**



**S**

**K**

**A**

# Wykonaj dowolną pracę plastyczną

DO ZOBACZENIA!



# Netografia:

[https://pl.wikiquote.org/wiki/Warszawska\\_Syrenka](https://pl.wikiquote.org/wiki/Warszawska_Syrenka)

<https://docplayer.pl/62534695-Grupa-iv-muchomorki-listopad.html>

<https://blondynkikreatywnie.blogspot.com/2018/10/stempelkowa-polska-praca-plastyczna.html>

<https://dzieciakiwdomu.pl/2013/11/flaga-czesc-3.html>

<https://pl.pinterest.com/pin/532128512203479180/>

<http://henry.net.pl/katalog/podklad-na-biurko-001/>

Nowe przygody Olka i Ady, przewodnik metodyczny cz. 4, wyd. MAC